



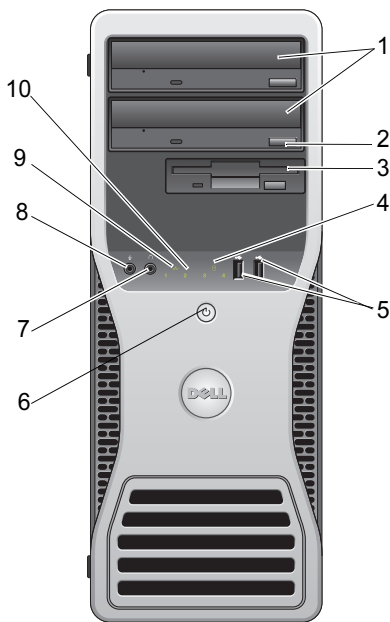
O varováních

 **VAROVÁNÍ:** VAROVÁNÍ upozorňuje na možné poškození majetku a riziko úrazu nebo smrti.

Dell™ Precision™ T3500

Informace o instalaci a funkcích

Čelní pohled

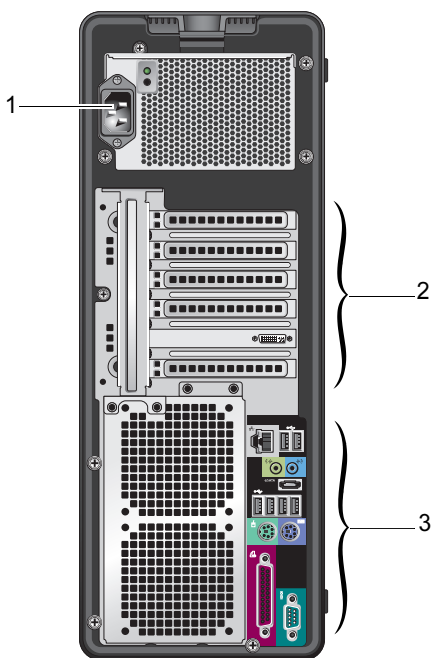


- | | | | |
|---|---|---|------------------------------------|
| 1 | optické jednotky (2) | 2 | tlačítko vysunutí optické jednotky |
| 3 | pozice FlexBay (volitelná disketová jednotka nebo čtečka multimediálních karet) | 4 | indikátor činnosti disku |



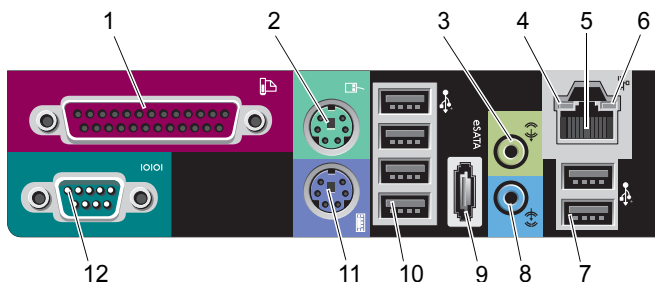
- 5 konektory USB 2.0 (2)
- 6 tlačítko napájení, indikátor napájení
- 7 konektor sluchátek
- 8 konektor mikrofonu
- 9 indikátor spojení se sítí
- 10 diagnostické indikátory (4)

Pohled zezadu



- 1 konektor napájení
- 2 sloty rozšiřujících karet (6)
- 3 konektory zadního panelu

Konektory zadního panelu



- | | | | |
|----|----------------------------|----|-----------------------------|
| 1 | paralelní konektor | 2 | konektor myši PS/2 |
| 3 | konektor pro výstup zvuku | 4 | indikátor integrity spojení |
| 5 | konektor síťového adaptéru | 6 | indikátor aktivity sítě |
| 7 | konektory USB 2.0 (2) | 8 | konektor pro vstup zvuku |
| 9 | konektor eSATA | 10 | konektory USB 2.0 (4) |
| 11 | konektor klávesnice PS/2 | 12 | konektor sériového rozhraní |

Rychlá instalace



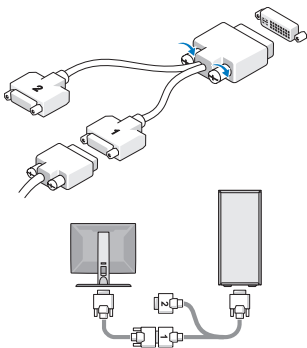
VAROVÁNÍ: Než začnete provádět jakékoli operace popsané v této části, přečtěte si bezpečnostní pokyny dodané s počítačem. Další informace o doporučených opatřeních najdete na adrese www.dell.com/regulatory_compliance.



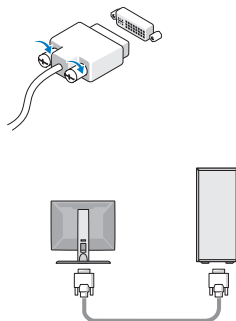
POZNÁMKA: Některá zařízení nemusí být dodána, pokud jste si je neobjednali.

1 Připojte monitor pomocí jednoho z následujících kabelů:

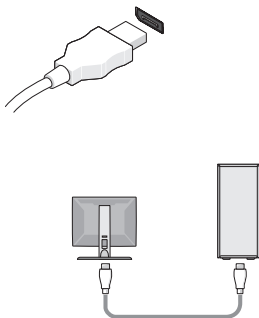
a Kabel s adaptérem Y pro dva monitory



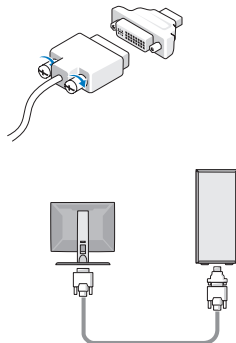
b Bílý kabel DVI



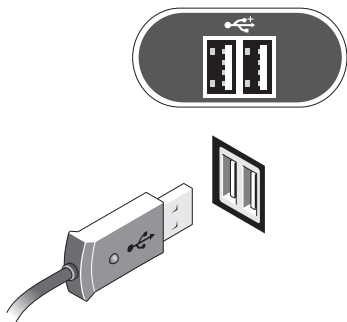
c Kabel portu displeje



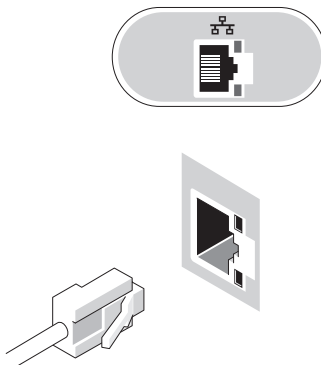
d Adaptér DVI k portu displeje




2 Připojte zařízení USB, například klávesnici nebo myš.



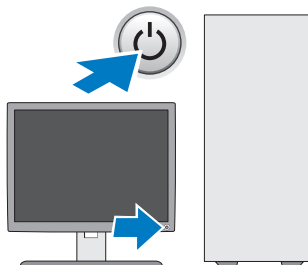
3 Připojte síťový kabel.



4 Připojte napájecí kabely.



5 Stiskněte vypínače na monitoru a na počítači.



Specifikace



POZNÁMKA: Následující specifikace představují pouze zákonem vyžadované minimum. Kompletní seznam aktuálních specifikací vašeho počítače naleznete na stránkách support.dell.com.

Procesor

Typ	Procesor řady Intel® Xeon® 3500 Procesor řady Intel Xeon 5500
-----	--

Systémové informace

Systémová čipová sada	Intel X58+ICH10
Šířka datové sběrnice	64 bitů

Video

Typ:

Samostatné	Dva sloty PCI Express 2.0 x16 POZNÁMKA: Podporuje samostatný grafický adaptér s plnou výškou a 3/4 délkou prostřednictvím slotu PCIe x16.
------------	---

Jednotky

Externě přístupné	Jedna pozice pro 3,5 palcové jednotky (FlexBay) Dvě pozice pro 5,25 palcové jednotky
Interně přístupné	Dvě pozice pro 3,5 palcové pevné disky SATA POZNÁMKA: Do platformy lze umístit třetí a čtvrtý 3,5 palcový pevný disk do pozice FlexBay nebo do pozice pro optickou jednotku.

Ovladače a indikátory

Přední strana počítače:

Tlačítko napájení	Tlačítko
Indikátor napájení	Oranžová barva – blikající oranžová označuje problém s některým nainstalovaným zařízením. Trvale svítící oranžová označuje interní problém s napájením. Zelená barva – bliká ve stavu spánku, svítí při provozu.

Ovladače a indikátory (pokračování)

Indikátor aktivity disku	Zelená barva – blikající zelená signalizuje, že počítač čte nebo zapisuje data na pevném disku SATA nebo jednotce CD/DVD.
Indikátor spojení se sítí	Zelená barva – trvale svítící zelená označuje připojení k aktivní síti. Nesvítí – systém není připojen k síti.

Zadní strana počítače:

Indikátor integrity spojení (na integrovaném síťovém adaptéru)	Barva indikátoru integrity spojení závisí na rychlosti spojení: Zelená barva – mezi sítí a počítačem existuje dobré spojení rychlostí 10 Mb/s. Oranžová barva – mezi sítí a počítačem existuje dobré spojení rychlostí 100 Mb/s. Žlutá barva – mezi sítí a počítačem existuje dobré spojení rychlostí 1000 Mb/s. Nesvítí – počítač nezjistil fyzické spojení se sítí.
Indikátor aktivity sítě (na integrovaném síťovém adaptéru)	Žlutý blikající indikátor

Napájení

Zdroj stejnosměrného napájení:

Napětí (přečtěte si bezpečnostní pokyny dodané s počítačem, které obsahují důležité informace o nastavení napětí)	115/230 V stř.; 50/60 Hz; 6,0/3,0 A
---	-------------------------------------

Knoflíková baterie	Lithiová knoflíková baterie CR2032 – 3 V
--------------------	--

Rozměry

Výška	44,8 cm
Šířka	17,25 cm
Hloubka	46,8 cm
Hmotnost	17,3 kg

Prostředí

Teplota:

Provozní	10 až 35 °C
Skladovací	-40 až 65 °C

Relativní vlhkost 20 až 80 % (bez kondenzace)

Nadmořská výška:

Provozní	-15,2 až 3 048 m
Skladovací	-15,2 až 10 668 m

Úroveň uvolňování znečišťujících látek do vzduchu G2 nebo nižší dle normy ISA-S71.04-1985

Vyhledání dalších informací a zdrojů informací

Požadovaná akce:

Získání informací o doporučených bezpečnostních postupech pro počítač, kontrola informací o záruce, podmínkách (pouze USA), bezpečnostních pokynů, informací o předpisech, informací o ergonomii a licenční smlouvy s koncovým uživatelem

Zdroj informací:

Dokumenty týkající se bezpečnosti a předpisů dodané s počítačem a domovská stránka Regulatory Compliance (Soulad s předpisy) na adrese **www.dell.com/regulatory_compliance**.

Informace v tomto dokumentu se mohou bez předchozího upozornění změnit.

© 2009 Dell Inc. Všechna práva vyhrazena. Vytisknuto v Irsku.

Jakákoli reprodukce těchto materiálů bez písemného souhlasu společnosti Dell Inc. je přísně zakázána..

Ochranné známky použité v tomto textu: *Dell*, logo *DELL* a *Dell Precision* jsou ochranné známky společnosti Dell Inc. *Intel* a *Xeon* jsou registrované ochranné známky společnosti Intel Corporation v USA a dalších zemích.

V tomto dokumentu mohou být použity další ochranné známky a obchodní názvy s odkazem na společnosti, které si na tyto známky a názvy činí nárok, nebo na jejich produkty. Společnost Dell Inc. si nečiní nárok na jiné ochranné známky a obchodní názvy než své vlastní.